

**ОТЧЕТ
ОБ ИСПОЛНЕНИИ УЧРЕЖДЕНИЕМ ПЛАНА ЕГО ФИНАНСОВО-ХОЗЯЙСТВЕННОЙ ДЕЯТЕЛЬНОСТИ**

на 01 января 2015 г.

Учреждение ДОУ№7
 Обособленное подразделение
 Учредитель
 Наименование органа, осуществляющего полномочия учредителя
 Вид финансового обеспечения (деятельности) Собственные доходы учреждения (код вида - 2)
 Периодичность: годовая
 Единица измерения: руб

КОДЫ
 Форма по ОКУД 0503737
 Дата 01.01.2015
 по ОКПО
 по ОКАТО 46718000
 по ОКПО
 Глава по БК
 по ОКЕИ 383

1. Доходы учреждения

| Наименование показателя | Код строки | Код аналитики | Утверждено плановых назначений | Исполнено плановых назначений | | | | | Не исполнено плановых назначений |
|--|------------|---------------|--------------------------------|-------------------------------|------------------------|------------------------|------------------------|---------------------|----------------------------------|
| | | | | через лицевые счета | через банковские счета | через кассу учреждения | некассовыми операциями | итого | |
| 1 | 2 | 3 | 4 | 5 | 6 | 7 | 8 | 9 | 10 |
| Доходы - всего | 010 | | 4 084 376,00 | 4 088 906,47 | - | - 4 605,00 | - | 4 084 301,47 | 74,53 |
| <i>Доходы от собственности</i> | 030 | 120 | - | - | - | - | - | - | - |
| из них: | | | | | | | | | |
| от аренды активов | 031 | 120 | | | | | | | |
| <i>Доходы от оказания платных услуг (работ)</i> | 040 | 130 | 4 084 376,00 | 4 088 906,47 | - | - 4 605,00 | - | 4 084 301,47 | 74,53 |
| <i>Доходы от штрафов, пеней, иных сумм принудительного изъятия</i> | 050 | 140 | | | | | | | |
| <i>Безвозмездное поступление от бюджетов</i> | 060 | 150 | - | - | - | - | - | - | - |
| в том числе: | | | | | | | | | |
| поступления от наднациональных организаций и правительств иностранных государств | 062 | 152 | | | | | | | |
| поступления от международных финансовых организаций | 063 | 153 | | | | | | | |
| <i>Доходы от операций с активами</i> | 090 | x | - | - | - | - | - | - | - |
| в том числе: | | | | | | | | | |
| от выбытий основных средств | 092 | 410 | | | | | | | |
| от выбытий нематериальных активов | 093 | 420 | - | - | - | - | - | - | - |
| от выбытий произведенных активов | 094 | 430 | - | - | - | - | - | - | - |
| от выбытий материальных запасов | 095 | 440 | - | - | - | - | - | - | - |
| от выбытий ценных бумаг, кроме акций | 096 | 620 | - | - | - | - | - | - | - |
| от выбытий акций | 097 | 630 | - | - | - | - | - | - | - |
| от выбытий иных финансовых активов | 098 | 650 | - | - | - | - | - | - | - |
| <i>Прочие доходы</i> | 100 | 180 | - | - | - | - | - | - | - |
| из них: | | | | | | | | | |
| субсидии на выполнение государственного (муниципального) задания | 101 | 180 | | | | | | | |
| субсидии на иные цели | 102 | 180 | - | - | - | - | - | - | - |
| бюджетные инвестиции | 103 | 180 | - | - | - | - | - | - | - |
| иные доходы | 104 | 180 | - | - | - | - | - | - | - |

2. РаСХОДы учреждения

Форма 0503737 с.2

| Наименование показателя | Код строки | Код аналитики | Утверждено плановых назначений | Исполнено плановых назначений | | | | | Не исполнено плановых назначений |
|---|------------|---------------|--------------------------------|-------------------------------|------------------------|------------------------|------------------------|---------------------|----------------------------------|
| | | | | через лицевые счета | через банковские счета | через кассу учреждения | некассовыми операциями | итого | |
| 1 | 2 | 3 | 4 | 5 | 6 | 7 | 8 | 9 | 10 |
| Расходы - всего | 200 | x | 4 239 826,35 | 3 826 833,97 | - | 17 158,39 | - | 3 843 992,36 | 395 833,99 |
| в том числе: | | | | | | | | | |
| <i>Оплата труда и начисления на выплаты по оплате труда</i> | 160 | 210 | 1 124 010,00 | 757 773,15 | | 9 877,64 | | 767 650,79 | 356 359,21 |
| в том числе: | | | | | | | | | |
| заработная плата | 161 | 211 | 946 296,00 | 580 061,18 | | 9 877,64 | | 589 938,82 | 356 357,18 |
| прочие выплаты | 162 | 212 | - | - | - | - | - | - | - |
| начисления на выплаты по оплате труда | 163 | 213 | 177 714,00 | 177 711,97 | - | - | - | 177 711,97 | 2,03 |
| <i>Приобретение работ, услуг</i> | 170 | 220 | 221 197,71 | 172 212,05 | - | 9 582,58 | - | 181 794,63 | 39 403,08 |
| в том числе: | | | | | | | | | |
| услуги связи | 171 | 221 | 3 376,42 | 3 372,13 | | | | 3 372,13 | 4,29 |
| транспортные услуги | 172 | 222 | - | - | - | - | - | - | - |
| коммунальные услуги | 173 | 223 | 60 637,15 | 21 243,15 | - | - | - | 21 243,15 | 39 394,00 |
| арендная плата за пользование имуществом | 174 | 224 | - | - | - | - | - | - | - |
| работы, услуги по содержанию имущества | 175 | 225 | 131 005,02 | 131 002,61 | - | - | - | 131 002,61 | 2,41 |
| прочие работы, услуги | 176 | 226 | 26 179,12 | 16 594,16 | - | 9 582,58 | - | 26 176,74 | 2,38 |
| <i>Обслуживание долговых обязательств</i> | 190 | 230 | - | - | - | - | - | - | - |
| в том числе: | | | | | | | | | |
| Обслуживание долговых обязательств перед резидентами | 191 | 231 | | | | | | | |
| Обслуживание долговых обязательств перед нерезидентами | 192 | 232 | | | | | | | |
| <i>Безвозмездные перечисления организациям</i> | 210 | 240 | - | - | - | - | - | - | - |
| в том числе: | | | | | | | | | |
| Безвозмездные перечисления государственным и муниципальным организациям | 211 | 241 | | | | | | | |
| Безвозмездные перечисления организациям, за исключением государственных и муниципальных организаций | 212 | 242 | | | | | | | |

| Наименование показателя | Код стро-ки | Код анали-тики | Утверждено плановых назначений | Исполнено плановых назначений | | | | | Не исполнено плановых назначений |
|---|-------------|----------------|--------------------------------|-------------------------------|------------------------|------------------------|------------------------|-------------------|----------------------------------|
| | | | | через лицевые счета | через банковские счета | через кассу учреждения | некассовыми операциями | итого | |
| 1 | 2 | 3 | 4 | 5 | 6 | 7 | 8 | 9 | 10 |
| Безвозмездные перечисления бюджетам | 230 | 256 | - | - | - | - | - | - | - |
| в том числе: | | | | | | | | | |
| перечисления наднациональным организациям и правительствам иностранных государств | 232 | 252 | | | | | | | |
| перечисления международным организациям | 233 | 253 | - | - | - | - | - | - | - |
| Социальное обеспечение | 240 | 260 | - | - | - | - | - | - | - |
| в том числе: | | | | | | | | | |
| пособия по социальной помощи населению | 242 | 262 | | | | | | | |
| пенсии, пособия, выплачиваемые организациями сектора государственного управления | 243 | 263 | | | | | | - | |
| Прочие расходы | 250 | 290 | 1 087,00 | 1 087,00 | - | - | - | 1 087,00 | - |
| Расходы по приобретению нефинансовых активов | 260 | 300 | 2 893 531,64 | 2 895 761,77 | | -2 301,83 | | 2 893 459,94 | 71,70 |
| в том числе: | | | | | | | | | |
| основных средств | 261 | 310 | 11 100,00 | 11 100,00 | | | | 11 100,00 | |
| нематериальных активов | 262 | 320 | - | - | - | - | - | - | - |
| непроизведенных активов | 263 | 330 | - | - | - | - | - | - | - |
| материальных запасов | 264 | 340 | 2 882 431,64 | 2 884 661,77 | - | - 2 301,83 | - | 2 882 359,94 | 71,70 |
| Расходы по приобретению финансовых активов | 270 | 500 | | | | | | | |
| из них: | | | | | | | | | |
| ценных бумаг, кроме акций | 271 | 520 | | | | | | | |
| акций и иных форм участия в капитале | 272 | 530 | - | - | - | - | - | - | - |
| иных финансовых активов | 273 | 550 | - | - | - | - | - | - | - |
| Результат исполнения (дефицит / профицит) | 450 | x | - 155 450,35 | 262 072,50 | | -21 763,39 | | 240 309,11 | 1 |


3. Источники финансирования дефицита средств учреждения

Форма 0503737 с.4

| Наименование показателя | Код строки | Код аналитики | Утверждено плановых назначений | Исполнено плановых назначений | | | | | Не исполнено плановых назначений |
|---|------------|---------------|--------------------------------|-------------------------------|------------------------|------------------------|------------------------|--------------------|----------------------------------|
| | | | | через лицевые счета | через банковские сче*а | через кассу учреждения | некассовыми операциями | итого | |
| 1 | 2 | 3 | 4 | 5 | 6 | 7 | 8 | 9 | 10 |
| Источники финансирования дефицита средств - всего | | | | | | | | | |
| (стр. 520+стр.620+стр. 700+стр. 730+стр. 820+стр. 830) | 500 | | 155 450,35 | - 262 072,50 | - | 21 763,39 | - | -240 309,11 | 395 759,46 |
| в том числе: | | | | | | | | | |
| <i>Внутренние источники</i> | 520 | | | | | | | | |
| из них: | | | | | | | | | |
| положительная курсовая разница | 521 | 171 | | | | | | | |
| поступления от погашения займов (ссуд) | 525 | 640 | | - | - | - | - | - | - |
| выплаты по предоставлению займов (ссуд) | 526 | 540 | | - | - | - | - | - | - |
| поступления от заимствований от резидентов | 527 | 710 | | - | - | - | - | - | - |
| поступления от заимствований от нерезидентов | 528 | 810 | | - | - | - | - | - | - |
| <i>Внешние источники</i> | 620 | | - | - | - | - | - | - | - |
| из них: | | | | | | | | | |
| положительная курсовая разница | 621 | 171 | | | | | | | |
| поступления от заимствований от резидентов | 625 | 720 | | - | - | - | - | - | - |
| поступления от заимствований от нерезидентов | 626 | 820 | | - | - | - | - | - | - |
| <i>Изменение остатков средств</i> | 700 | х | 155 450,35 | - 240 309,11 | - | - | - | - 240 309,11 | 395 759,46 |
| увеличение остатков средств, всего | 710 | 510 | | - 4 172 951,30 | - | - 86 023,05 | | - 4 258 974,35 | х |
| уменьшение остатков средств, всего | 720 | 610 | | 3 932 642,19 | - | 86 023,05 | | 4 018 665,24 | х |
| <i>Изменение остатков по внутренним оборотам средств учреждения</i> | 730 | х | | - 21 763,39 | | 21 763,39 | | | |
| в том числе: | | | | | | | | | |
| увеличение остатков средств учреждения | 731 | 510 | | 32 129,83 | | 53 893,22 | | 86 023,05 | х |
| уменьшение остатков средств учреждения | 732 | 610 | | - 53 893,22 | - | - 32 129,83 | | - 86 023,05 | х |


| Наименование показателя | Код строки | Код аналитики | Утверждено плановых назначений | Исполнено плановых назначений | | | | | Не исполнено плановых назначений |
|--|------------|---------------|--------------------------------|-------------------------------|------------------------|------------------------|------------------------|-------|----------------------------------|
| | | | | через лицевые счета | через банковские счета | через кассу учреждения | некассовыми операциями | итого | |
| 1 | 2 | 3 | 4 | 5 | 6 | 7 | 8 | 9 | 10 |
| <i>Изменение остатков по внутренним расчетам</i> | 820 | x | | | | | | | |
| в том числе: | | | | | | | | | |
| увеличение остатков по внутренним расчетам (Кт 030404510) | 821 | | | | | | | | |
| уменьшение остатков по внутренним расчетам (Дт 030404610) | 822 | | | | | | | | |
| <i>Изменение остатков расчетов по внутренним привлечением средств</i> | 830 | x | | | | | | | |
| в том числе: | | | | | | | | | |
| увеличение расчетов по внутреннему привлечению остатков средств (Кт 030406000) | 831 | | | | | | | | |
| уменьшение расчетов по внутреннему привлечению остатков средств (Дт 030406000) | 832 | | | | | | | | - |

Руководитель

(подпись)

(подпись)

Дементьева Н.Н.
(расшифровка подписи)

Руководитель финансово-экономической службы



(подпись)


(расшифровка подписи)


Главный бухгалтер

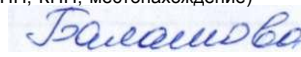
Мороз Е.А.
(расшифровка подписи)

Централизованная бухгалтерия

 5
(наименование, ОГРН, ИНН, КПП, местонахождение)

Руководитель (уполномоченное лицо) (должность)


(подпись)


(расшифровка подписи)

Исполнитель

(должность)


(подпись)

Мороз Е.А.
(расшифровка подписи)

(телефон, e-mail)

20__г.